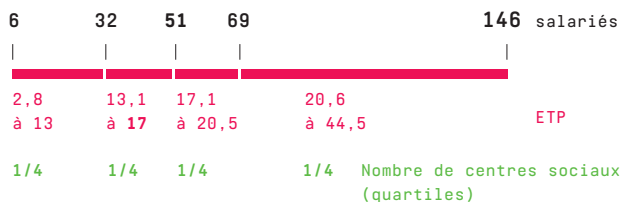


## RESSOURCES HUMAINES

Les centres sociaux du Rhône comptent **4 086 SALARIÉS**, SOIT **1 291 ETP**.

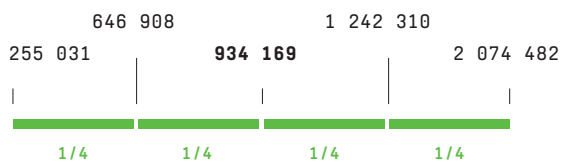
### Les tailles des équipes

(Valeur médiane en gras)



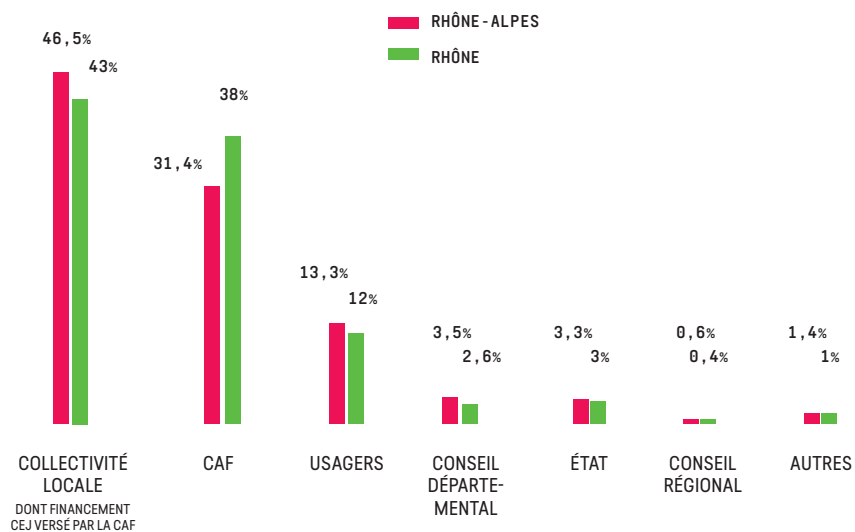
## FINANCES

BUDGET MOYEN : **976 204 EUROS**



(Valeur médiane en gras)

### Répartition moyenne des financeurs



## LES CENTRES SOCIAUX DU RHÔNE

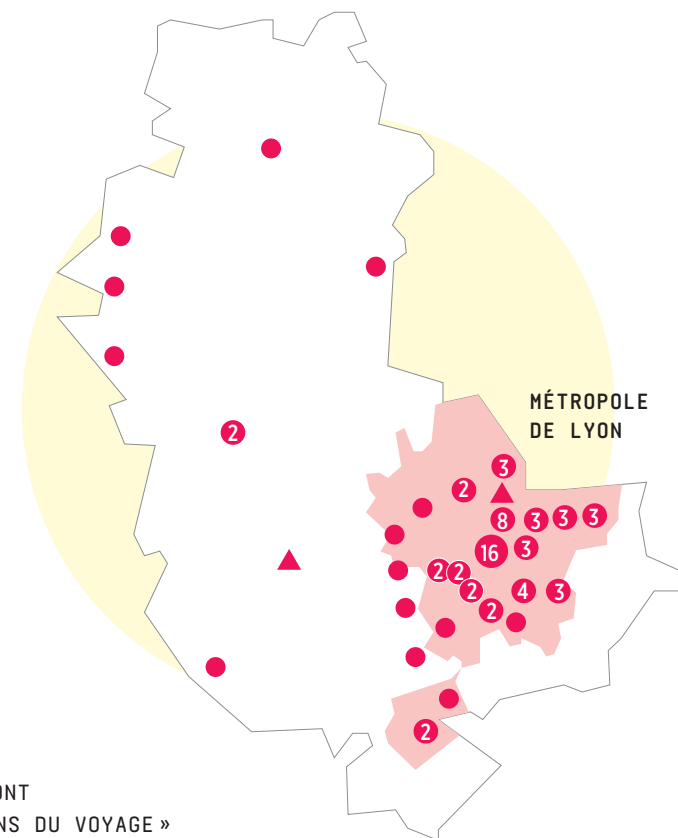
### URBAIN

**91%**  
DES CENTRES SOCIAUX  
SOIT 71 CENTRES

### RURAL

**9%**  
DES CENTRES SOCIAUX  
SOIT 7 CENTRES

▲ 2 CENTRES SOCIAUX  
« GENS DU VOYAGE »



### TERRITOIRES

MÉTROPOLE DE LYON :  
**66** CENTRES SOCIAUX DONT  
**1** CENTRE SOCIAL « GENS DU VOYAGE »

DÉPARTEMENT :  
**12** CENTRES SOCIAUX, DONT  
**1** CENTRE SOCIAL « GENS DU VOYAGE »

**ACTIONS PAR CLASSE D'ÂGE ET NOMBRE GLOBAL DE PERSONNES CONCERNÉES**

**Petite enfance, enfance, adolescence, jeunes adultes**

**92%** POUR LA PETITE ENFANCE  
16 000 ENFANTS ACCUEILLIS.

**95%** POUR L'ENFANCE  
18 500 ENFANTS ACCUEILLIS.  
Principales activités : ALSH et accompagnement à la scolarité.

**87%** POUR LES PRÉ-ADOLESCENTS  
4 400 ENFANTS ACCUEILLIS.  
Activités culturelles et sportives, accompagnements d'activités à l'initiative des jeunes.

**78%** POUR LES ADOLESCENTS  
2500 ADOS ACCUEILLIS.  
Activités culturelles et sportives, accompagnement de projets, accueil et animation de rues.

**41%** POUR LES 18-25 ANS  
1000 JEUNES ADULTES ACCUEILLIS  
Actions d'accompagnement de projets de loisirs éducatifs ou bien de projets étudiants ou professionnels.

Dans le Rhône, **727 000 PERSONNES de 0 à 25 ans accueillies dans les centres**, soit environ 6% de cette tranche d'âge.

**Famille, seniors**

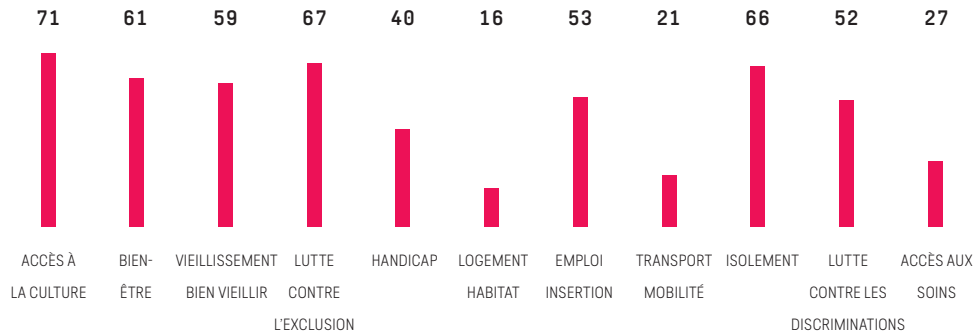
**100%** DES CENTRES SOCIAUX portent un « projet familles » : ils accompagnent sorties familiales, manifestations festives, départs en vacances...



**90%** DES CENTRES SOCIAUX ont des actions liées au vieillissement, au bien-veillir + DE 5000 SENIORS EN BÉNÉFICIAIRE.  
Ces actions concernent la lutte contre l'isolement des seniors et les actions intergénérationnelles.

**QUESTIONS SOCIALES**

(implication des 78 centres sociaux)



**PARTENARIAT**

**379 ASSOCIATIONS** accueillies dans les centres sociaux du Rhône.



**IMPLICATION DES HABITANTS**

Heures de bénévolat par an :

**GOVERNANCE :**  
55 756 HEURES

**ACTIVITÉS :**  
137 150 HEURES

Nombre de bénévoles par classe d'âge, tous types de bénévolat confondus :

12-17 ANS : 50  
18-25 ANS : 117  
30-60 ANS : 1 134  
PLUS DE 60 ANS : 1 341

**965 ADMINISTRATEURS dans les CA.**

**700 HABITANTS associés à d'autres instances de pilotage des centres sociaux.**

**2 735 BÉNÉVOLES D'ACTIVITÉS**, principalement sur des actions d'accompagnement scolaire, d'apprentissage de la langue française, ainsi que des animations collectives (actions intergénérationnelles, événements festifs sur les quartiers...)



**250 BÉNÉVOLES FORMÉS**, pour accompagner l'animation des activités et favoriser la fonction de gouvernance.

**Les bénévoles représentent un peu plus d'1 ETP par centre social.**

**76 NOUVEAUX BÉNÉVOLES** dans les instances



**APPRENTISSAGE DU FRANÇAIS ET ACCÈS AUX DROITS**

**65 CENTRES SOCIAUX sont impliqués dans des actions d'apprentissage du français.** Ils touchent **3 925 PERSONNES**.

**66 CENTRES SOCIAUX ont des actions d'accès aux droits des personnes :** permanences et points relais, accompagnement individualisé, actions pour pallier les ruptures numériques, actions innovantes telles un taxi social en zone rurale, ou encore l'organisation de cycles de formation sur les droits...